



Elgvaldsmøte Tynset utmarksråd 29.05.2019

Diagram : Tildeling og avskytning

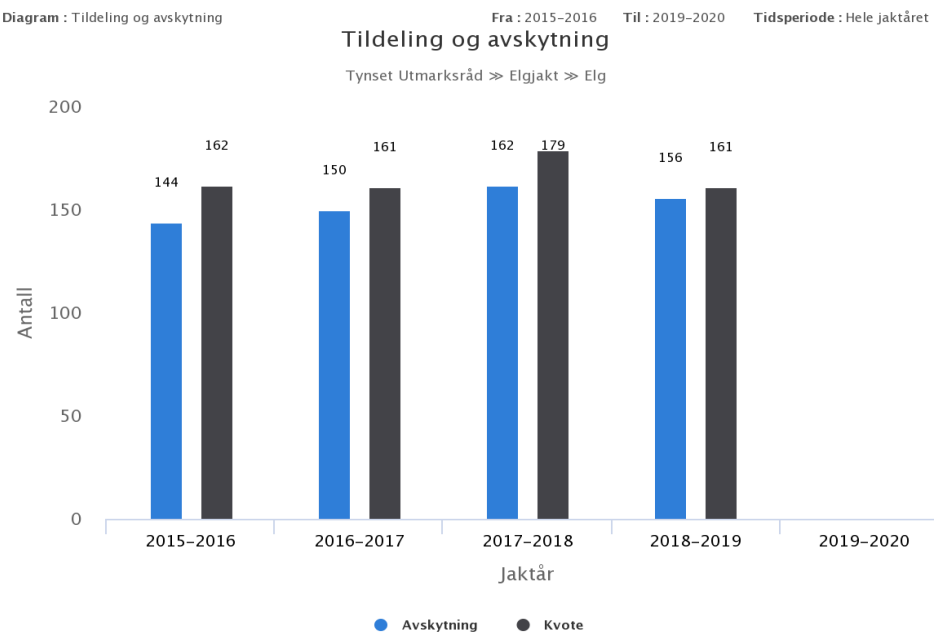
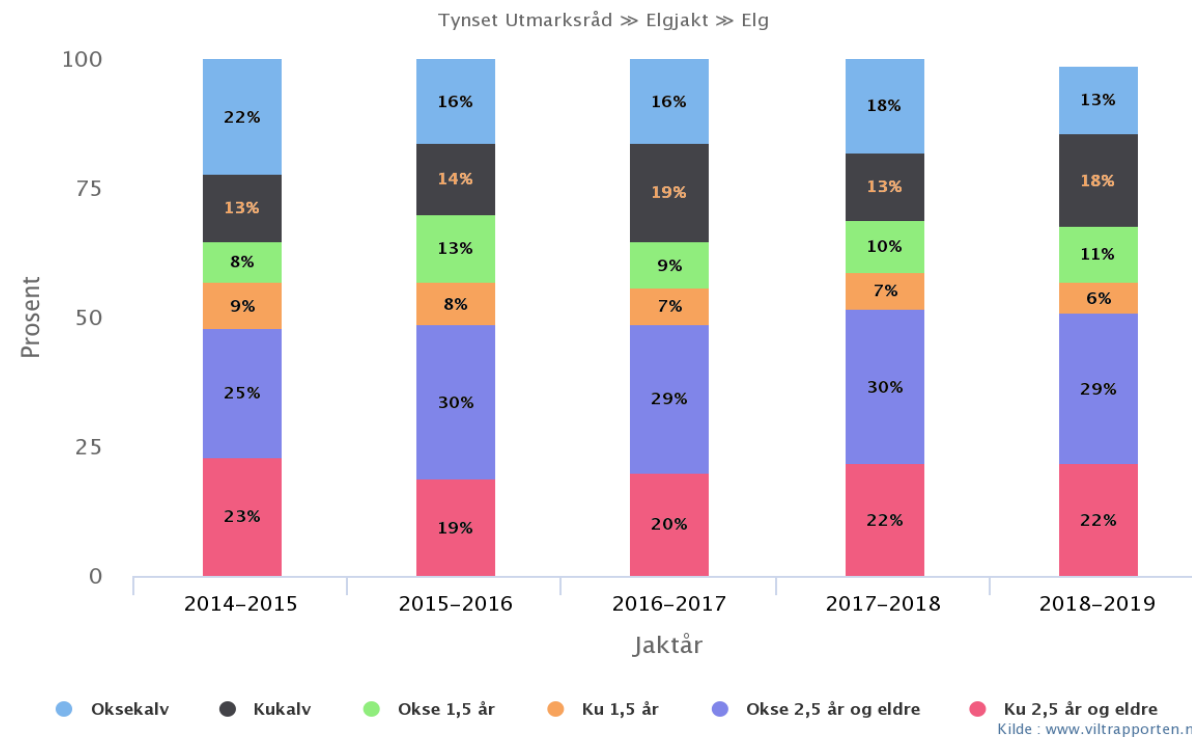


Diagram : Prosentfordeling av skutte dyr

Fra : 2014-2015 Til : 2018-2019 Tidsperiode : Hele jaktåret

Prosentvis fordeling av skutte dyr i valgt tidsperiode i de enkelte jaktårene



År	2014	2015	2016	2017	2018	Gj.snitt
Antall jegerdager	3871	3386	3233	884	2748	2 824
Oksekalv	33	23	22	6	19	21
Kukalv	20	21	25	9	28	21
Okse 1 ½ år	11	18	11	6	14	12
Ku 1 ½ år	13	11	11	5	10	10
Okse 2 ½ år og eldre	39	44	41	19	45	38
Ku 2 ½ år og eldre	36	27	26	12	32	27
Sum felte elg	152	144	136	57	148	127
Jaktfelt som har levert skjema	54	54	53	16	52	46

Sett elg data

År	2014	2015	2016	2017	2018	Gj.snitt
Antall jegerdager	3871	3386	3233	884	2748	2 824
Okse	337	341	407	153	409	329
Ku uten kalv	221	245	228	77	243	203
Ku med en kalv	196	165	207	74	196	168
Ku med to kalver	75	41	49	10	35	42
Sum kalver	362	258	319	102	284	265
Ukjent	132	154	145	37	163	126
Sum sette elg	1323	1204	1355	453	1330	1 133
Jaktfelt som har levert skjema	54	54	53	16	52	46

Diagram : Antall sette dyr

Fra : 2014-2015 Til : 2018-2019 Tidsperiode : Hele jaktåret

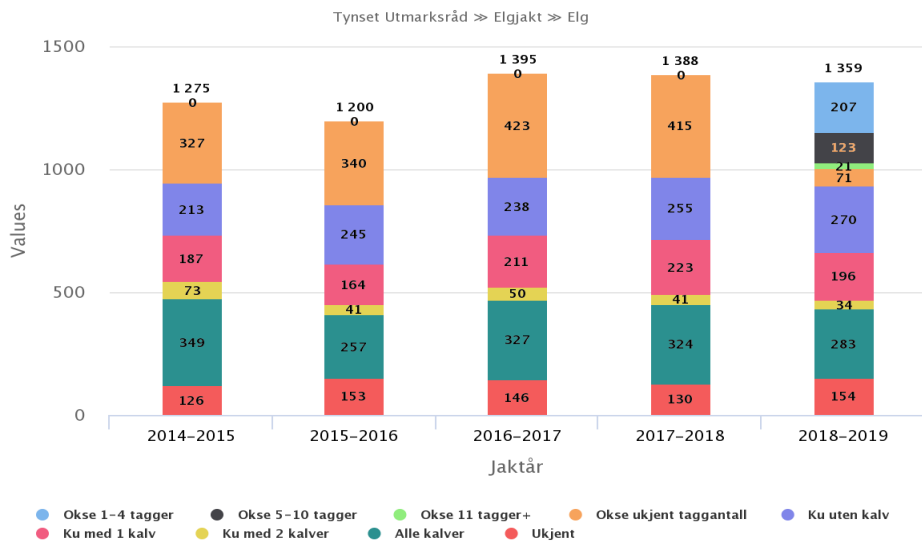
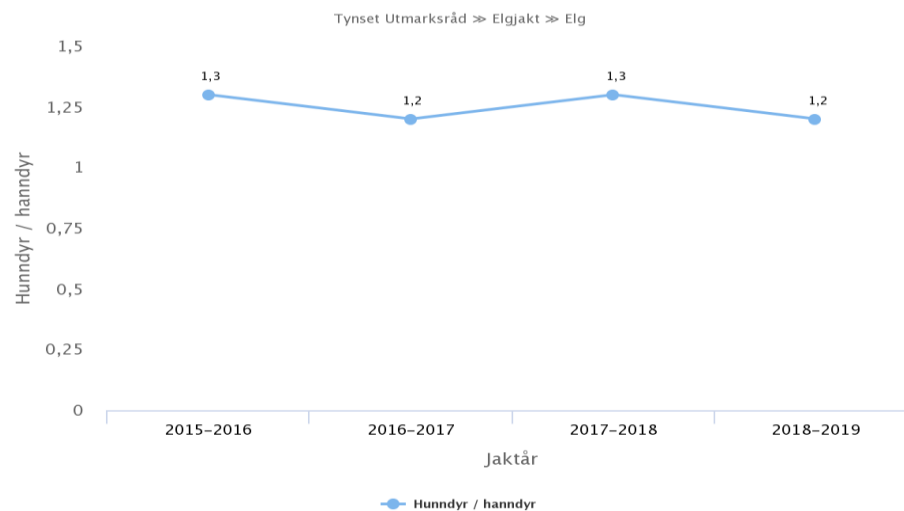


Diagram : Kjønnfordeling

Fra : 2015-2016 Til : 2018-2019 Tidsperiode : Hele jaktåret



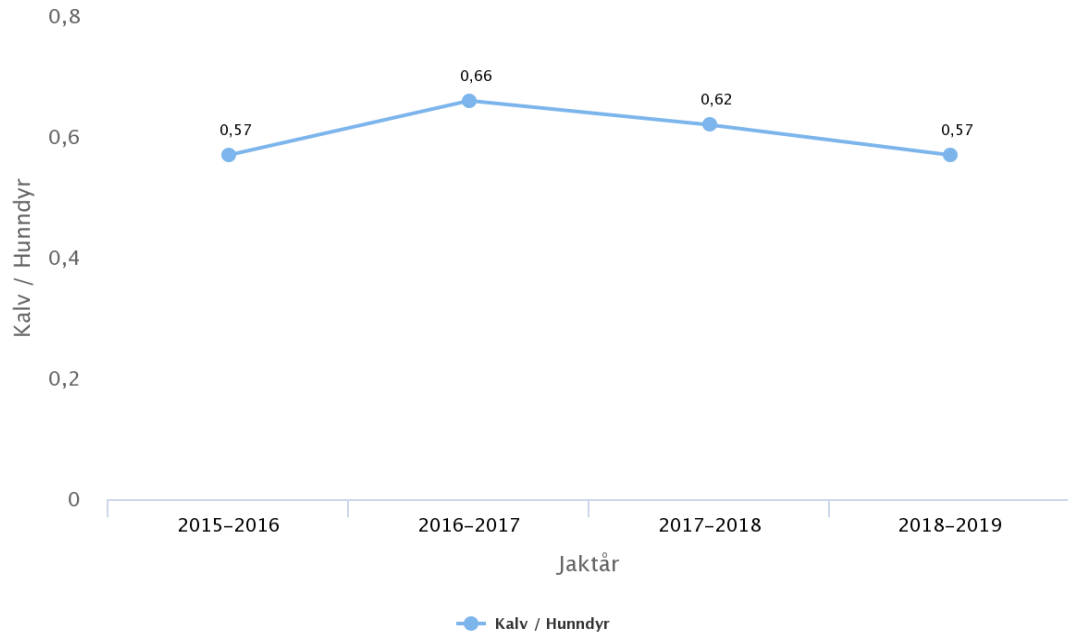
Sett kalv pr. ku og andel kalv pr. kalvku

Diagram : Sett kalv pr. hunndyr

Fra : 2015-2016 Til : 2018-2019 Tidsperiode : Hele jaktåret

Sett kalv pr. hunndyr

Tynset Utmarksråd » Elgjakt » Elg



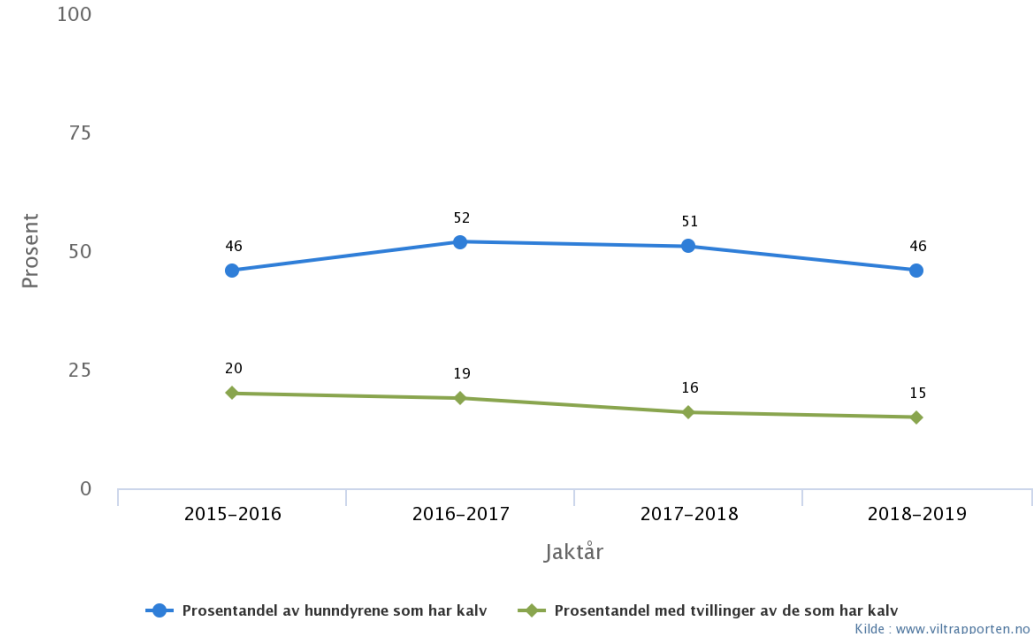
Kilde : www.viltrapporten.no

Diagram : Tvingrate og produktive hunndyr

Fra : 2015-2016 Til : 2018-2019 Tidsperiode : Hele jaktåret

Tvillingrate & andel hunndyr med kalv

Tynset Utmarksråd » Elgjakt » Elg



Kilde : www.viltrapporten.no

Diagram : Gjennomsnittsvекter

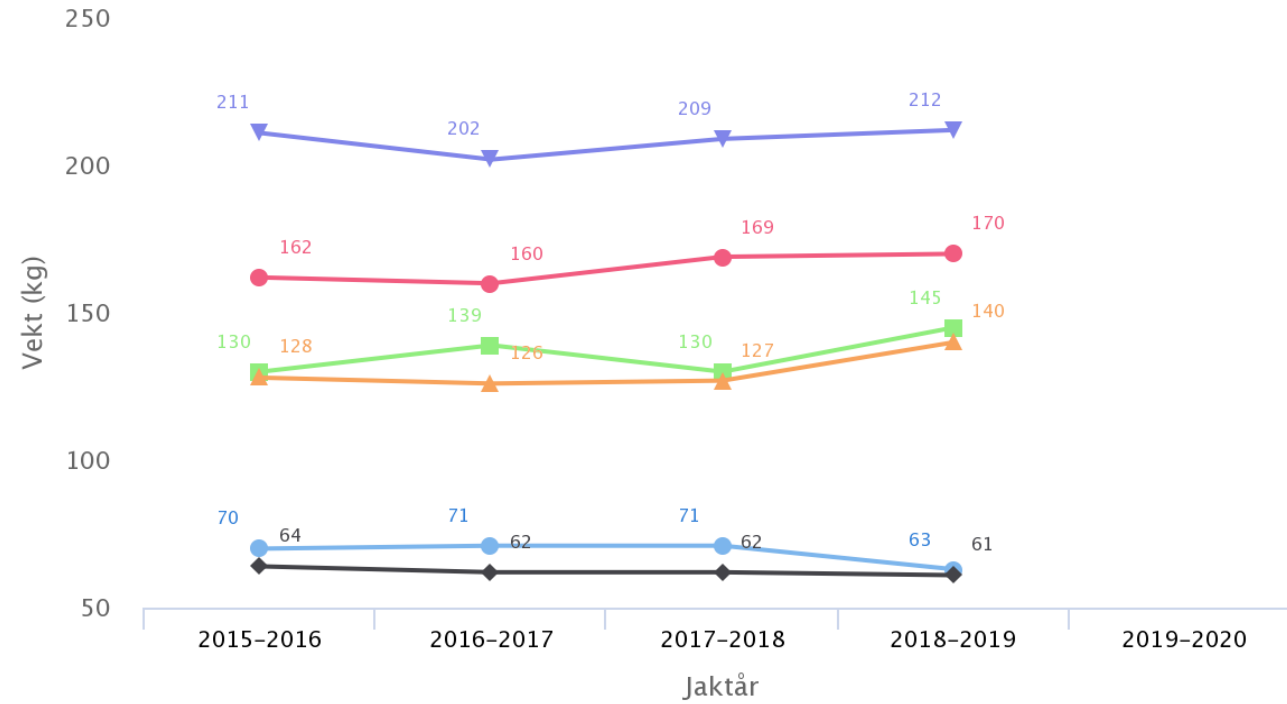
Fra : 2015-2016

Til : 2019-2020

Tidsperiode : Hele jaktåret

Gjennomsnittsvekt for dyr skutt i valgt tidsperiode i de enkelte jaktårene

Tynset Utmarksråd >> Elgjakt >> Elg



Oksekalv

Kukulv

Okse 1,5 år

Ku 1,5 år

Okse 2,5 år og eldre

Ku 2,5 år og eldre

Kilde : www.viltrapporten.no

			Kvote	Skutt	Skutt	Skutt	Skutt	Rest kvote
	4 år	pr år	Antall	2018	okse	ku	kalv	Antall
Tylldalen grunneierlag	160	40,0	40	34	11	8	15	6
Brydalen Utmarkslag	48	12,0	12	12	5	3	4	0
Tynset østre grunneierlag	80	20,0	20	14	6	4	4	6
Grønnfjella-Haveren	24	6,0	6	5	2	1	2	1
Brekka-Ripan utmarkslag	24	6,0	6	6	2	3	1	0
Fåset-Fådal Utmarkslag	72	18,0	18	15	6	5	4	3
Rødalen setersameie	12	3,0	3	3	1	1	1	0
Tunna-Fåa grunneierlag	48	12,0	12	10	5	4	1	2
Tynset vestre grunneierlag	120	30,0	30	21	9	5	7	9
Fosslia jaktfelt	12	3,0	3	2	0	1	1	1
Nyvangdalen - Slettåsen utmarkslag	16	4,0	4	2	1	1	0	2
Kroklija jaktfelt	12	3,0	3	1	1	0	0	2
Lonås utmarkslag	16	4,0	4	3	1	1	1	1
Magnildalen utmarkslag	36	9,0	9	7	4	1	2	2
Stubsjøen viltstellområde	20	5,0	5	6	2	2	2	-1
Aumdalen Hamne og Grunneierlag	12	3,0	3	3	2	0	1	0
Nytrøa utmark	16	4,0	4	4	2	1	1	0
Sparsjøen jaktfelt	12	3,0	3	3	1	1	1	0
Nordre Spekedal sameie	12	3,0	3	2	1	0	1	1
Sørsjøen Utmarkslag	4	1,0	1	1	1	0	0	0
Frikvote Tynset elgvald	24	6,0	6	0				6
	780	195,0	195	154	63	42	49	41
75% Avskyting NØRE'S MÅLSETTING			146	79	41	27	32	67

- Brydalen – Tildelt ekstradyr (1 stk kolle fallvilt)
- Grønnfjella-Haveren: tildelte 4 i utgangs. Felte 1 ekstra dyr (okse)

• Det henstilles om at grunneierlagene sparer tvillingku jf. årsmøte TU

• Ingen store bemerkninger, lagene virker fornøyd med tildelinger og avskytning. Ligger godt innenfor målsetninger i Elgregionen. Stabil bestand.

• Miljødirektoratet antyder at en årlig overføring av kvote på inntil 10 % av fellingstillatelsene normalt kan aksepteres av kommunen. Det kan årlig overføres inntil ti prosent av fellings-tillatelsene i valdet ved avvik i forventet felling eller ved en større vekst i bestanden enn forutsatt.

4- planperiode	Årskvote											
	4 år	pr år	Okse	Skutt 2018	Rest kvote 3 år okse	Ku	Skutt 2018	Rest kvote 3 år Ku	Kalv	Skutt 2018	Rest kvote 3 år Kalv	Rest Kvote 2019-2022
Tylldalen grunneierlag	160	40,0	59	11	48	59	8	51	42	15	27	126
Brydalen Utmarkslag	48	12,0	18	5	13	18	3	15	12	4	8	36
Tynset østre grunneierlag	80	20,0	30	6	24	30	4	26	21	4	17	66
Grønnfjella-Haveren	24	6,0	9	2	7	9	1	8	6	2	4	19
Brekka-Ripan utmarkslag	24	6,0	9	2	7	9	3	6	6	1	5	18
Fåset-Fådal Utmarkslag	72	18,0	27	6	21	27	5	22	19	4	15	57
Rødalen setersameie	12	3,0	4	1	-1	4	1	3	3	1	2	5
Tunna-Fåa grunneierlag	48	12,0	18	5	13	18	4	14	12	1	11	38
Tynset vestre grunneierlag	120	30,0	44	9	35	44	5	39	31	7	24	99
Fossliå jaktfelt	12	3,0	4	0	4	4	1	3	3	1	2	10
Nyvangdalen - Slettåsen utmarkslag	16	4,0	6	1	5	6	1	5	4	0	4	14
Krokliå jaktfelt	12	3,0	4	1	3	4	0	4	3	0	3	11
Lonås utmarkslag	16	4,0	6	1	5	6	1	5	4	1	3	13
Magnildalen utmarkslag	36	9,0	13	4	9	13	1	12	9	2	7	29
Stubsjøen viltstellområde	20	5,0	7	2	5	7	2	5	5	2	3	14
Aumdalen Hamne og Grunneierlag	12	3,0	4	2	2	4	0	4	3	1	2	9
Nytrøa utmark	16	4,0	6	2	4	6	1	5	4	1	3	12
Sparsjøen jaktfelt	12	3,0	4	1	3	4	1	3	4	1	3	9,880
Nordre Spekedal sameie	12	3,0	4	1	3	4	0	4	3	1	2	10
Sørsjøen Utmarkslag	4	1,0	2	1	1	1	0	1	1	0	1	3
Frikvote Tynset elgvald	24	6,0	9	0	9	9	0	9	6	0	6	24
	780	195,0	289	63	226	288	42	246	204	49	155	627
75% Avskyting NØRE'S MÅLSETTING			217		170			185			116	470

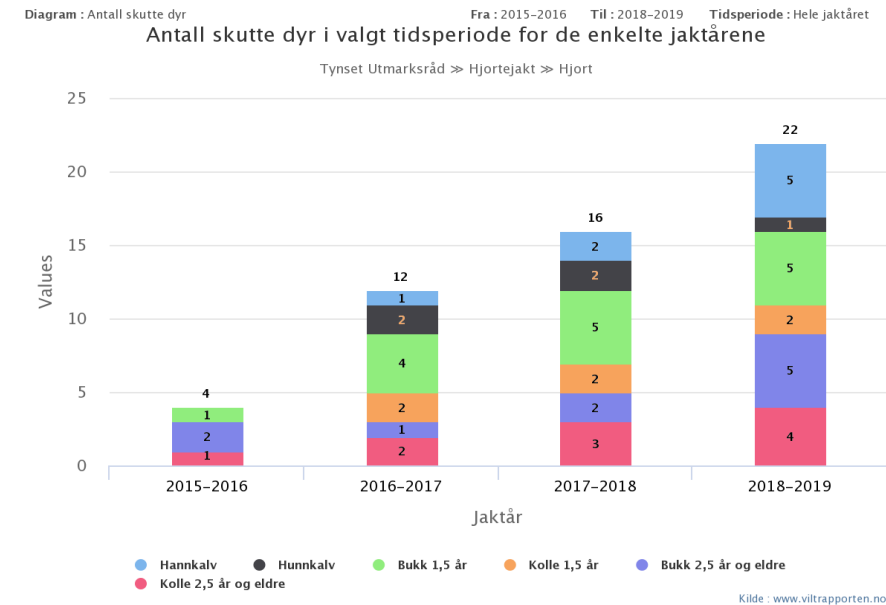
Diskusjon om uttak av skrapdyr

- NØRE anbefaler at alle vald har ordning for uttak av skrapdyr. Dette gjelder i størst grad ungdyr og kalv, men også for voksne dyr som er tatt opp tidligere år. Dette for å unngå at jegere avstår fra å skyte små dyr i påvente av større. Tilbakemeldingen fra flere vald er at dette skjer hvert år.
- NØRE anbefaler derfor at det settes en vektgrense som er tilpasset området for nedklassifisering av ungdyr til kalv på eksempelvis 110-115 kg. – *Oppfylt?*
- For kalv kan dette gjøres slik at kalver under eksempelvis 45 kg ikke belastes lagets kvote, men går på valdets totale kvote. Det er sjelden at man kommer i den situasjonen at hele valdets totale kvote er fylt. Er denne fylt må det fra valdet settes begrensninger når den totale kvoten er fylt.
- Lokale tilpasninger i Tynset elgvald?

Hjort

- Tynset utmarksråd søker kommunen om direktetildeling av hjort jaktåret 2019 (har ikke bestandsplan)
 - TU søker kommunen om 50 dyr
 - 40 utdeles fordelt på 15 TVG
25 på Felleskvote
- Har 10 dyr å gå på.

Avskyting: Det kan kun skytes 1 bukk pr. felt før 25.9.



SETT ELG RAPPORTERING





Endring i sett elg instruks

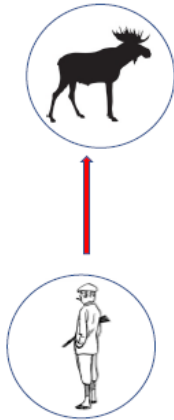
Fra og med høsten 2018 ble instruksen for registrering av sett elg og sett hjort endret. Endringen ble iverksatt av Miljødirektoratet etter anbefaling fra Norsk institutt for naturforskning. Etter ny instruks skal **alle observasjoner av dyr registreres, uavhengig av om dyret er sett tidligere samme dag eller samme jaktøkt**. Dette fører til at sett pr. jegerdag vil øke i en overgangsperiode, og at gamle og nye indeksverdier ikke vil være direkte sammenlignbare. Det er derfor viktig at alle raskest mulig fører sett elg skjema etter ny instruks, slik at overgangsperioden blir kortest mulig.

Hvorfor ny instruks?

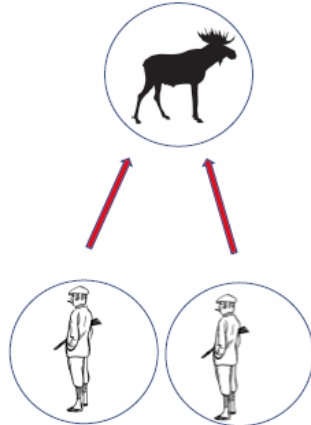
Noe av hensikten med dette er at det er avdekket endringer i sett elg indeksen uten at dette bare kan relateres til endringer i bestanden. Dette gjelder slik som endringer i antall jegere på jaktlag, utskifting av jaktlag og endring i antall jaktfelt/struktur vald. Dette kan for enkelte områder påvirke sett elg indeksen betydelig. Dette ser vi også i våre områder, da det er kommuner som stabilt har ligget på 4800-5000 dagsverk pr år, nå ligger på ca. 3500 dagsverk pr år. For mer bakgrunnsinformasjon se:

<https://hjorteviltet.no/bladarkiv/sett-elg-sett-hjort-hvorfor-ny-instruks/>

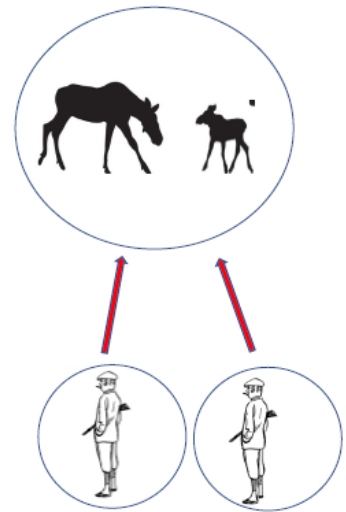
Gammel instruks for sett hjortevilt



- Gammel instruks
- 1. jeger
 - 1. observasjon
 - 0. kansellert
 - 1. elg sett pr. jegerdag



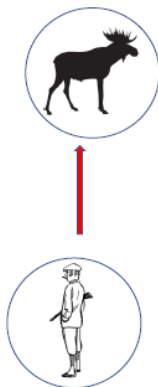
- Gammel instruks
- 2. jegere
 - 2. observasjoner
 - 1. kansellert
 - 0,5. elg sett pr. jegerdag



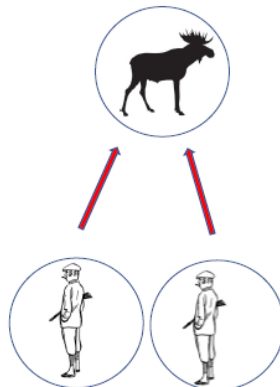
- Gammel instruks
- 2. jegere
 - 4. observasjoner
 - 2. kansellert
 - 1. elg sett pr. jegerdag

NY! Instruks for sett hjortevilt

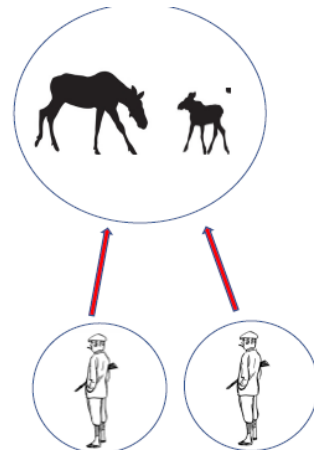
Etter ny instruks skal **alle** observasjoner av dyr registreres, uavhengig av om dyret er sett tidligere samme dag eller jaktøkt.



- NY! instruks**
- 1. jeger
 - 1. observasjon
 - 0. kansellert
 - 1. elg sett pr. jegerdag



- NY! instruks**
- 2. jegere
 - 2. observasjoner
 - 1. kansellert
 - 0,5. elg sett pr. jegerdag
 - 1. elg sett pr. jegerdag



- NY! instruks**
- 2. jegere
 - 4. observasjoner
 - 0. kansellert
 - 2. elg sett pr. jegerdag

Gammel instruks	NY! instruks
• 1. jeger	• 1. jeger
• 1. observasjon	• 1. observasjon
• 0. kansellert	• 0. kansellert
• 1. elg sett pr. jegerdag	• 1. elg sett pr. jegerdag

Gammel instruks	NY! instruks
• 2. jegere	• 2. jegere
• 2. observasjoner	• 2. observasjoner
• 1. kansellert	• 0. kansellert
• 0,5. elg sett pr. jegerdag	• 1. elg sett pr. jegerdag

Gammel instruks	NY! instruks
• 2. jegere	• 2. jegere
• 4. observasjoner	• 4. observasjoner
• 2. kansellert	• 0. kansellert
• 1. elg sett pr. jegerdag	• 2. elg sett pr. jegerdag

Rutiner for å registrering av sett dyr-data

Grunnregel:

Det samlede antall observasjoner fra alle jegere som jaktinnsatsen registreres for, bør telles med.

- Eksempel: Når 10 jegere ser samme elg, er dette 10 observasjoner.

Er en jaktsituasjon:

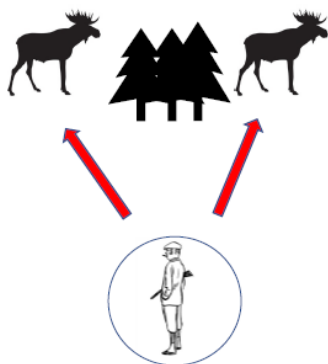
Definert periode med aktiv jakt innenfor en dag, f. eks et drev.

- Kan vare hele jaktdagen ved f. eks smygjakt
- Defineres av jaktleder

Er ikke en jaktsituasjon:

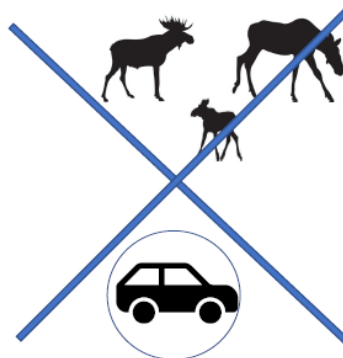
- Tid som omfatter transport til og fra et jaktterreng.
- Tid medgått til uttransportering av felt dyr, slakting mv. er ikke å regne som tid benyttet til jakt.
- Observasjoner og innsats fra personer uten gevær telles ikke med. F. eks å ha med barn- eller barnebarn på jakt.
- Oppserverte hjortevilt fra bil er ikke en jaktsituasjon, og skal dermed ikke telles med.

Unntak



Gjentatte observasjoner av samme dyr i samme jaktsituasjon bør kanselleres.

F. eks. når en elg beveger seg inn og ut av syne fra post



Oppserverte hjortevilt fra bil er ikke en aktiv jaktsituasjon, og skal dermed ikke telles med.

Skitt jakt!